



NAJWYŻSZA IZBA KONTROLI

**ANALIZA
WYKONANIA W 2011 ROKU
BUDŻETU PAŃSTWA
I ZAŁOŻEŃ POLITYKI PIENIĘŻNEJ**

Wystąpienie Prezesa Najwyższej Izby Kontroli, lipiec 2012

OCENA
WYKONANIA W 2011 ROKU
BUDŻETU PAŃSTWA

P O Z Y T Y W N A

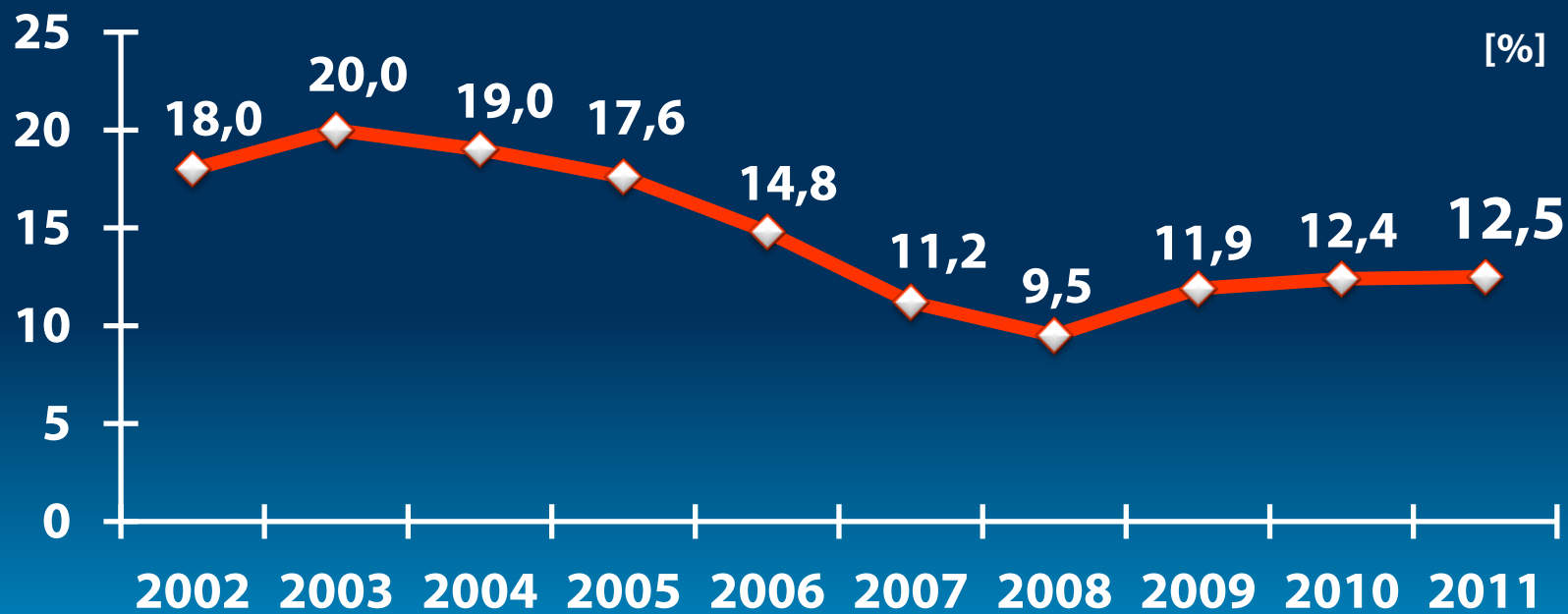
Opinia o sprawozdaniu Rady Ministrów

Sprawozdanie Rady Ministrów
za okres od 1 stycznia
do 31 grudnia 2011 r.
przekazuje prawdziwy obraz
wykonania budżetu państwa

Dynamika PKB (%)



Stopa bezrobocia



Konsolidacja fiskalna

- Ograniczenie wzrostu wydatków budżetu państwa o charakterze uznaniowym
- Wprowadzenie obowiązku lokowania wolnych środków na rachunku Ministra Finansów
- Obniżenie składki przekazywanej do OFE
- Zmiany stawek VAT

Deficyt sektora publicznego

Wyszczególnienie	2009		2010		2011	
	mld zł	% PKB	mld zł	% PKB	mld zł	% PKB
Deficyt sektora publicznego	51,1	3,8	84,7	6,0	55,9	3,7
Deficyt instytucji rządowych i samorządowych	99,1	7,4	111,2	7,8	78,0	5,1

Dług publiczny

Wyszczególnienie	2009		2010		2011	
	mld zł	% PKB	mld zł	% PKB	mld zł	% PKB
Państwowy dług publiczny	669,9	49,8	747,9	52,8	815,3	53,5
Dług instytucji rządowych i samorządowych	684,1	50,9	776,8	54,8	858,9	56,3

Plan i wykonanie dochodów budżetu państwa

Wyszczególnienie	Plan	Wykonanie	Wykonanie / Plan
	mld zł		%
Dochody ogółem	273,1	277,6	101,6
Dochody podatkowe	242,7	243,2	100,2
Dochody niepodatkowe	28,0	32,3	115,1
Środki z UE i z innych źródeł niepodlegające zwrotowi	2,4	2,1	85,4

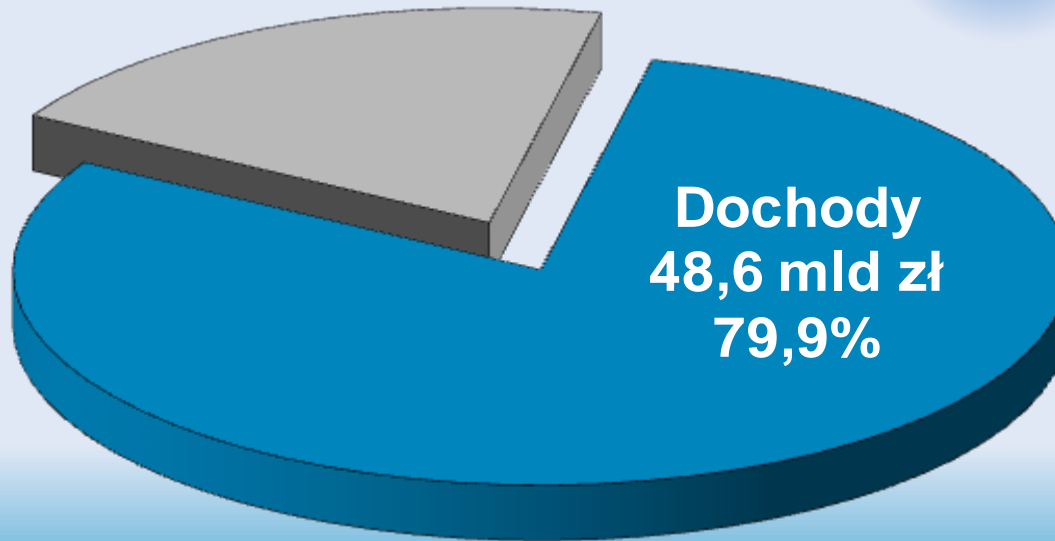
Plan i wykonanie wydatków budżetu państwa

Wyszczególnienie	Plan	Wykonanie	Wykonanie / Plan
	mld zł		%
Wydatki ogółem	313,3	302,7	96,6
z tego:			
Dotacje i subwencje	147,2	148,5	100,8
Świadczenia na rzecz osób fizycznych	22,2	21,9	98,5
Wydatki bieżące jednostek budżetowych	59,2	55,3	93,5
Wydatki majątkowe	15,6	14,9	95,6
Obsługa długu publicznego	38,4	36,0	93,6
Środki własne UE	15,7	14,7	94,1
Współfinansowanie projektów z udziałem środków UE	15,0	11,4	75,9

Budżet środków europejskich

Deficyt
12,2 mld zł
20,1%

Wydatki
60,8 mld zł
100%



Rozliczenia z Unią Europejską

Środki z Unii Europejskiej **14,3 mld euro**

Wpłata do budżetu UE **- 3,8 mld euro**

Saldo **10,5 mld euro**

Budżet państwa i budżet środków europejskich

Wyszczególnienie	2010	2011	3:2 (%)
Budżet państwa			
DOCHODY	250,3	277,6	110,9
WYDATKI	294,9	302,7	102,6
WYNIK	- 44,6	- 25,1	56,3
Budżet środków europejskich			
DOCHODY	37,7	48,6	128,9
WYDATKI	48,1	60,8	126,4
WYNIK	- 10,4	- 12,2	117,5
Razem			
DOCHODY	288,0	326,1	113,2
WYDATKI	343,0	363,5	106,0
WYNIK	- 55,0	- 37,4	67,9

Zakres kontroli

Kontrola 330 jednostek

- Dysponenci główni i dysponenci III stopnia budżetu państwa
- Jednostki samorządu terytorialnego
- Plany finansowe państwowych osób prawnych i funduszy celowych

Księgi rachunkowe

- Wybór spraw do kontroli metodą monetarną w **193** podmiotach
- Badanie około **30 tysięcy** dowodów księgowych na łączną kwotę **7,9 mld zł**
- Średnio **157** dowodów w jednostce

Nieprawidłowości

- Nierzetelne planowanie dochodów i wydatków
- Niedochodzenie należności budżetowych
- Przekroczenie upoważnień do dokonywania wydatków
- Nieprzestrzeganie procedur w postępowaniu o udzielenie zamówień publicznych
- Błędy w prowadzeniu ksiąg rachunkowych

Oceny wykonania budżetu państwa

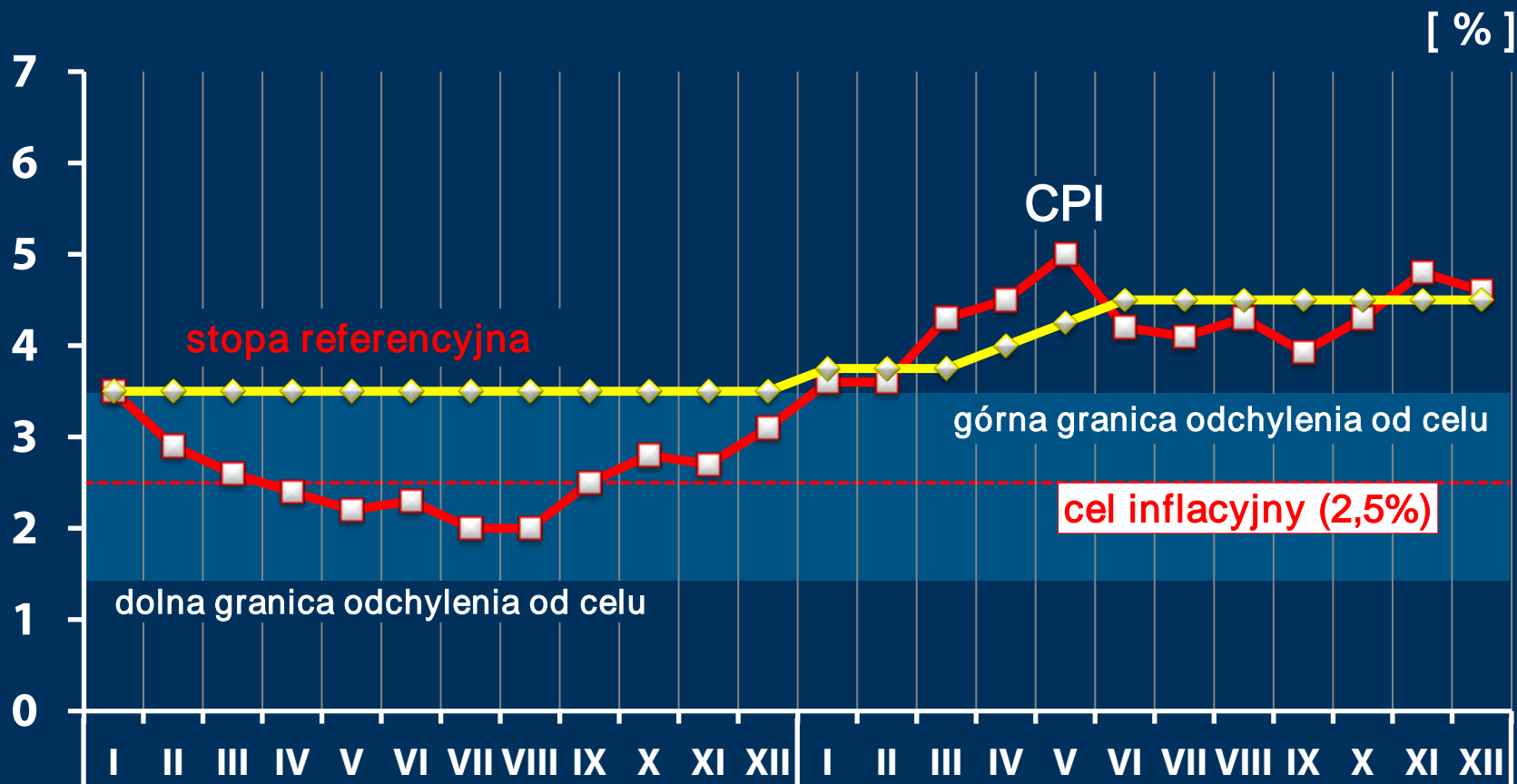
- **81** pozytywna *(2010 r. – 85)*
 - **43** pozytywna *(2010 r. – 38)*
z zastrzeżeniami
 - **1** negatywna *(2010 r. – 0)*
- ŁĄCZNIE – 125 ocen** *(2010 r. – 123)*

Wykonanie założeń polityki pieniężnej

OCENA REALIZACJI ZAŁOŻEŃ POLITYKI PIENIĘŻNEJ W 2011 ROKU

P O Z Y T Y W N A

Inflacja CPI, cel inflacyjny i stopa referencyjna



Uchwała Kolegium Najwyższej Izby Kontroli

Kolegium Najwyższej Izby Kontroli
podjęło w dniu **6 czerwca 2012 r.**
uchwałę, w której wyraziło pozytywną
opinię w sprawie udzielenia Radzie
Ministrów absolutorium za 2011 r.

Dziękuję za uwagę